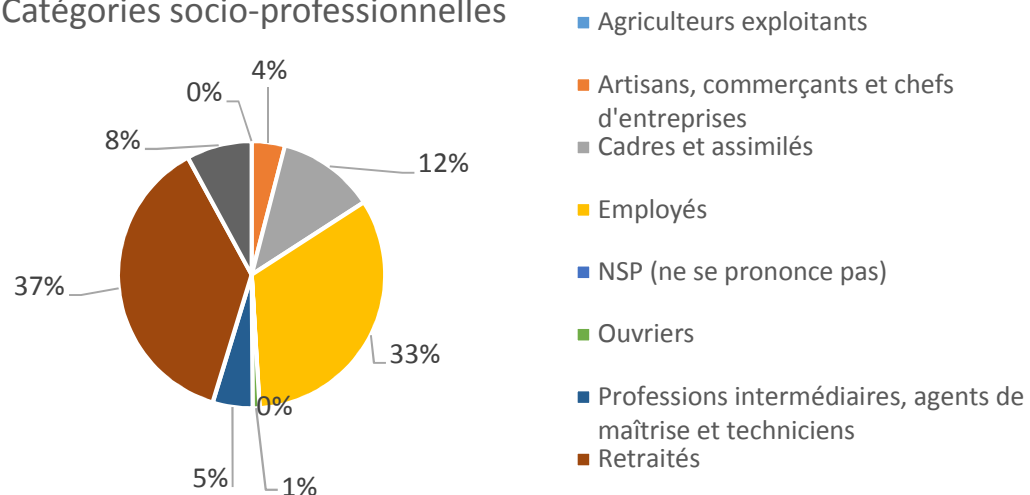


Résultat régional de l'évaluation "En avril Mangez Bougez c'est facile !"

Catégories socio-professionnelles

	Limousin	Total général
Agriculteurs exploitants	0%	1%
Artisans, commerçants et chefs d'ent	4%	3%
Cadres et assimilés	12%	8%
Employés	33%	30%
NSP (ne se prononce pas)	0%	2%
Ouvriers	1%	3%
Professions intermédiaires, agents d	5%	3%
Retraités	37%	34%
Sans activité professionnelle	8%	16%
Total général	100%	100%

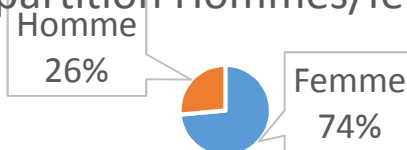
Catégories socio-professionnelles



Répartition Hommes/femme

	Limousin	Total général
Femme	74%	70%
Homme	26%	30%
Total général	100%	100%

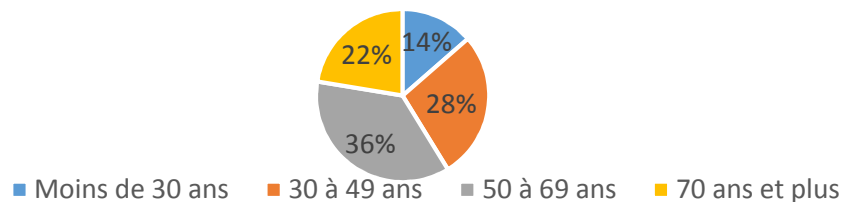
Répartition Hommes/femme



Répartition par tranche d'âge

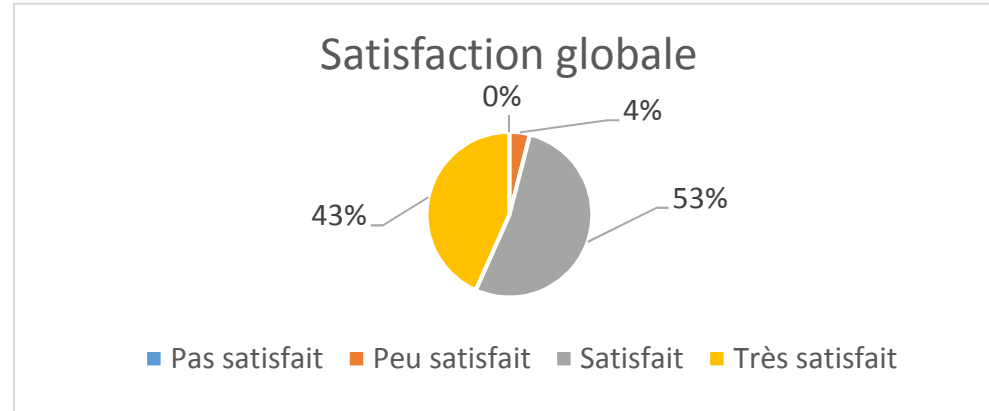
	Limousin	Total général
Moins de 30 ans	14%	17%
30 à 49 ans	28%	29%
50 à 69 ans	36%	39%
70 ans et plus	22%	15%
Total général	100%	100%

Répartition par tranche d'âge



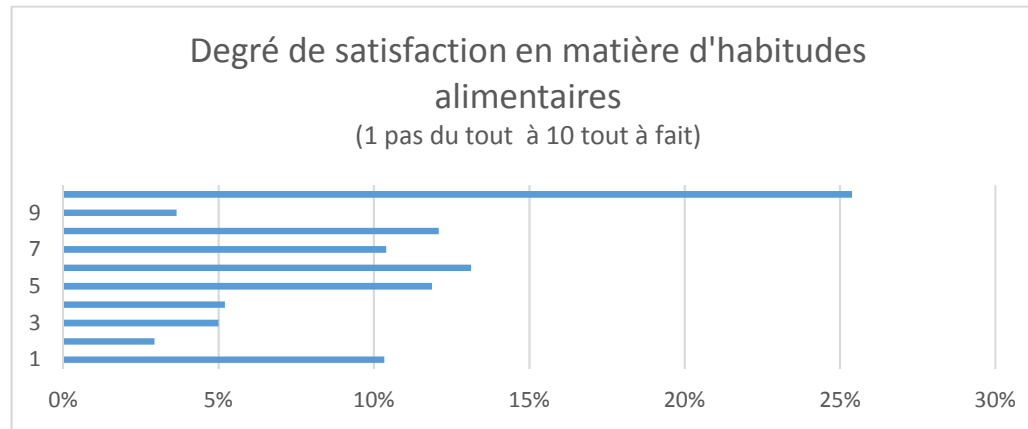
Satisfaction globale

	Limousin	Total général
Pas satisfait	0%	1%
Peu satisfait	4%	3%
Satisfait	53%	67%
Très satisfait	43%	30%
Total général	100%	100%



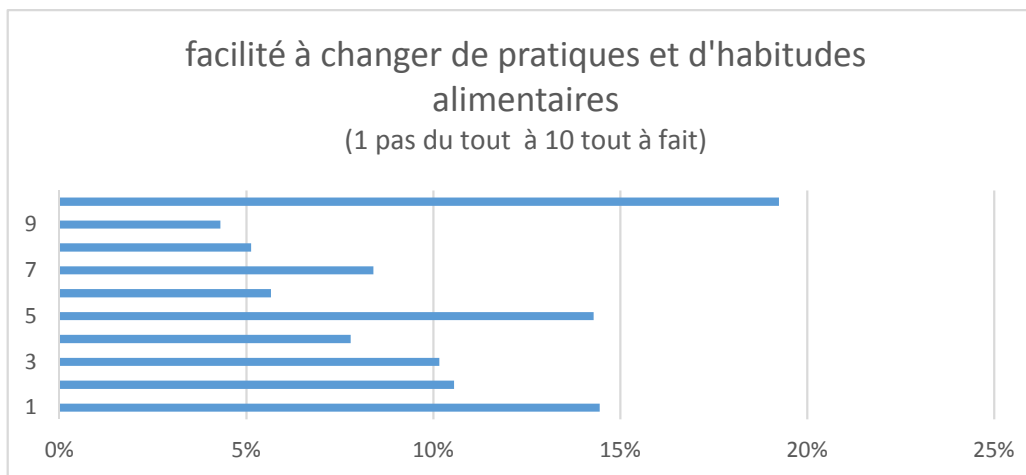
Degré de satisfaction en matière d'habitudes alimentaires (1 pas du tout à 10 tout à fait)

	Limousin	Total général
1	10%	9%
2	3%	2%
3	5%	5%
4	5%	7%
5	12%	11%
6	13%	13%
7	10%	11%
8	12%	13%
9	4%	6%
10	25%	23%
Total général	100%	100%



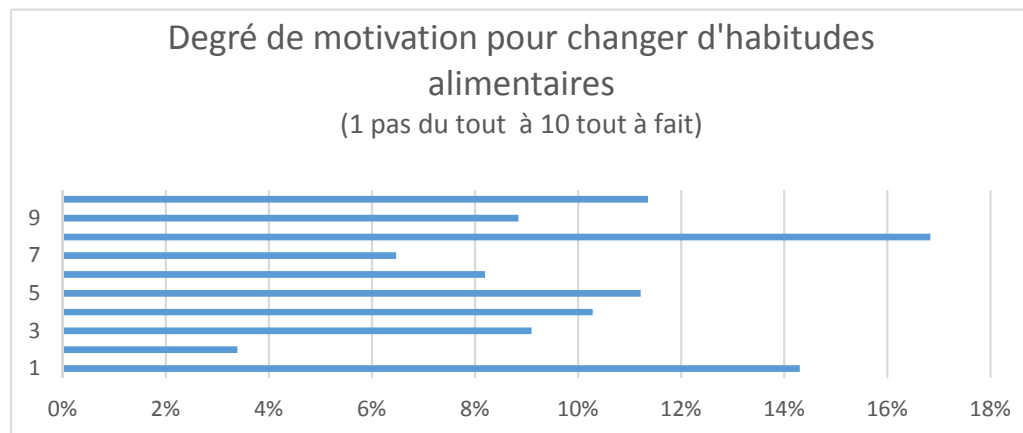
Facilité à changer de pratiques et d'habitudes alimentaires (1 pas du tout à 10 tout à fait)

	Limousin	Total général
1	14%	17%
2	11%	7%
3	10%	10%
4	8%	8%
5	14%	10%
6	6%	9%
7	8%	8%
8	5%	9%
9	4%	4%
10	19%	17%
Total général	100%	100%



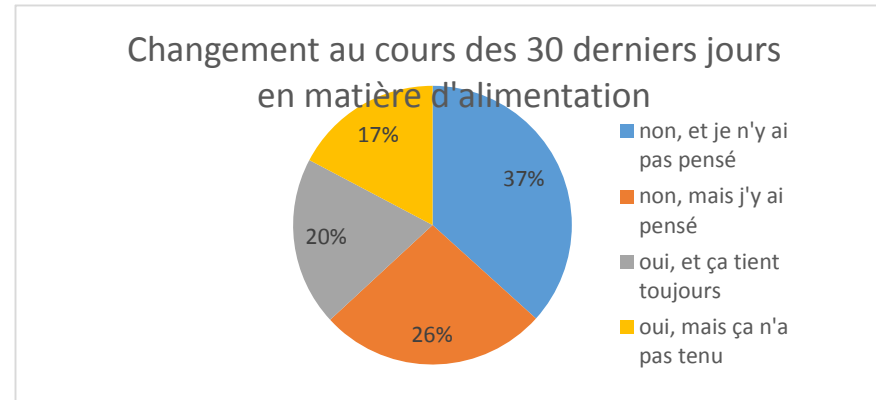
Degré de motivation pour changer d'habitudes alimentaires (1 pas du tout à 10 tout à fait)

	Limousin	Total général
1	14%	12%
2	3%	4%
3	9%	6%
4	10%	6%
5	11%	12%
6	8%	11%
7	6%	9%
8	17%	13%
9	9%	8%
10	11%	18%
Total général	100%	100%



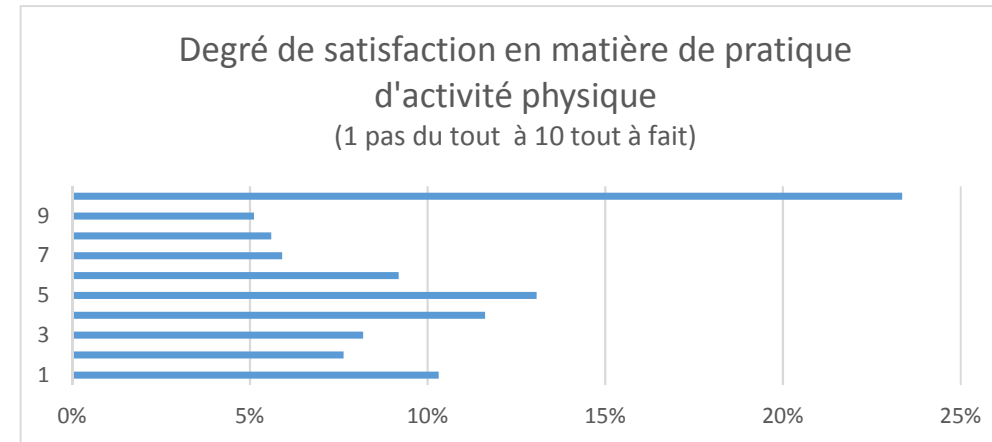
Changement au cours des 30 derniers jours en matière d'alimentation

	Limousin	Total général
non, et je n'y ai pas pensé	37%	26%
non, mais j'y ai pensé	26%	27%
oui, et ça tient toujours	20%	29%
oui, mais ça n'a pas tenu	17%	19%
Total général	100%	100%



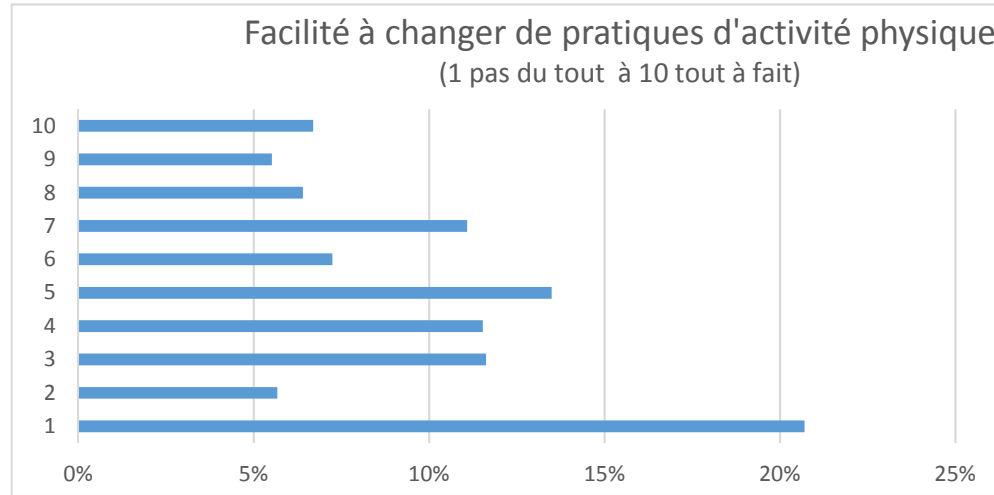
Degré de satisfaction en matière de pratique d'activité physique (1 pas du tout à 10 tout à fait)

	Limousin	Total général
1	10%	13%
2	8%	5%
3	8%	9%
4	12%	9%
5	13%	14%
6	9%	7%
7	6%	9%
8	6%	9%
9	5%	6%
10	23%	20%
Total général	100%	100%



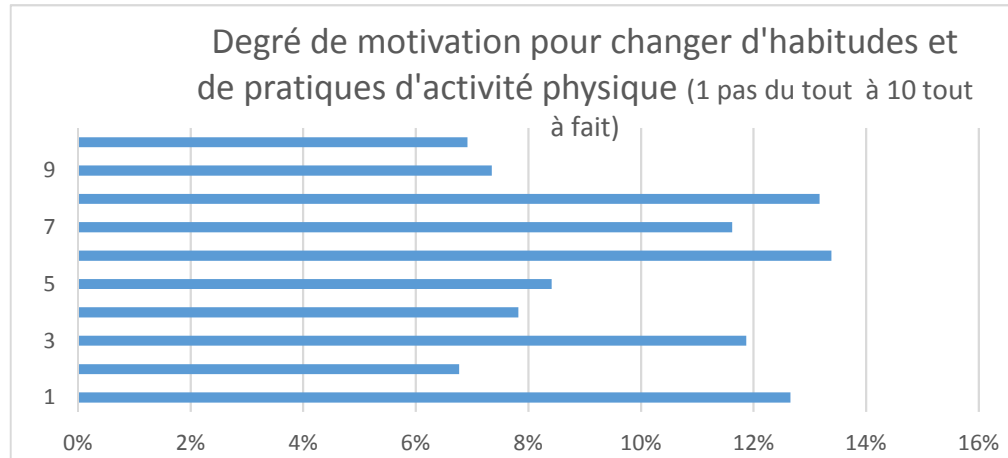
Facilité à changer de pratiques d'activité physique (1 pas du tout à 10 tout à fait)

	Limousin	Total général
1	21%	17%
2	6%	7%
3	12%	10%
4	12%	10%
5	13%	13%
6	7%	9%
7	11%	8%
8	6%	7%
9	6%	4%
10	7%	14%
Total général	100%	100%



Degré de motivation pour changer d'habitudes et de pratiques d'activité physique (1 pas du tout à 10 tout à fait)

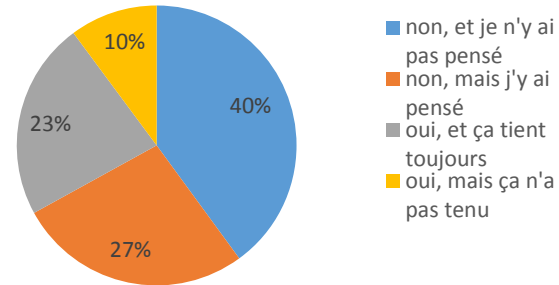
	Limousin	Total général
1	13%	12%
2	7%	5%
3	12%	7%
4	8%	7%
5	8%	14%
6	13%	10%
7	12%	9%
8	13%	11%
9	7%	6%
10	7%	18%
Total général	100%	100%



Changement au cours des 30 derniers jours en matière de pratiques d'activité physique

	Limousin	Total général
non, et je n'y ai pas pensé	40%	26%
non, mais j'y ai pensé	27%	27%
oui, et ça tient toujours	23%	33%
oui, mais ça n'a pas tenu	10%	14%
Total général	100%	100%

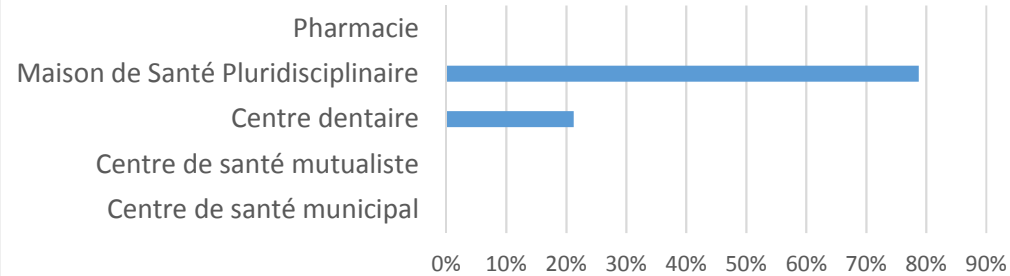
Changement au cours des 30 derniers jours en matière de pratiques d'activité physique



Types de structures de soins de premier recours

	Limousin	Total général
Centre de santé municipal	0%	1%
Centre de santé mutualiste	0%	30%
Centre dentaire	21%	43%
Maison de Santé Pluridisciplinaire	79%	16%
Pharmacie	0%	9%
Total général	100%	100%

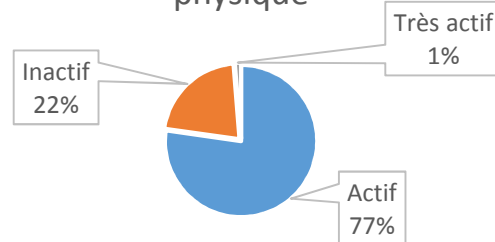
Types de structures de soins de premier recours



Résultat du test ricci&Gagnon sur l'activité physique

	Limousin	Total général
Actif	77%	79%
Inactif	21%	18%
Très actif	1%	3%
Total général	100%	100%

Résultat du test ricci&Gagnon sur l'activité physique



Canal de communication informant de l'action

	Limousin	Total général
Affiche, prospectus, flyer	3%	3%
ami, relation	1%	2%
associations	0%	1%
autre	0%	2%
internet	0%	1%
journal municipale	1%	3%
mairie	0%	1%
Mutuelle	4%	7%
sur place	75%	72%
travail	16%	9%
Total général	100%	100%

